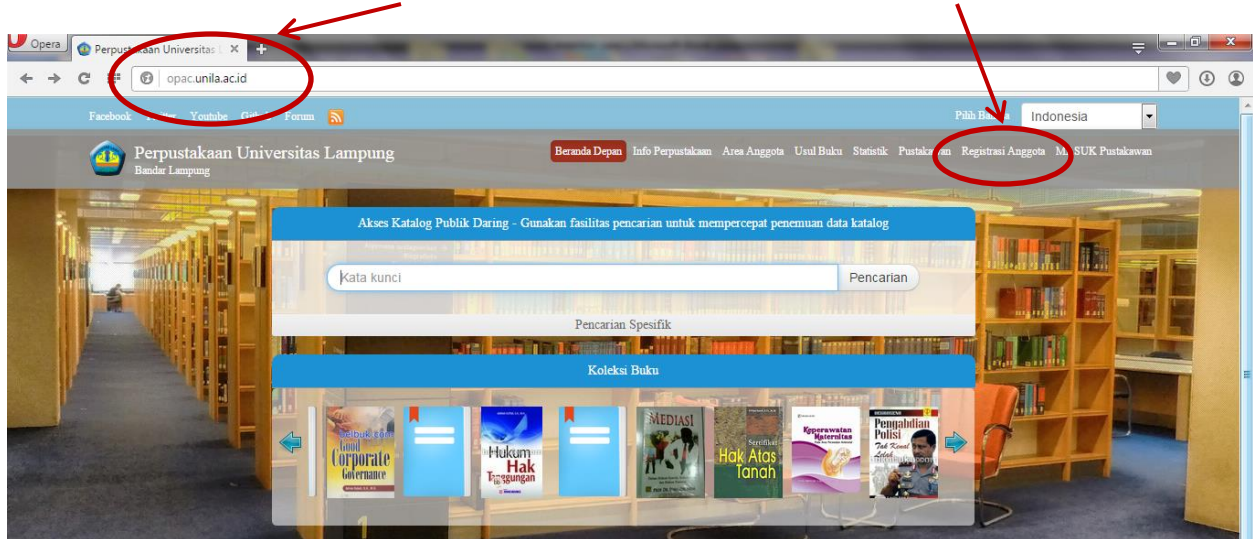
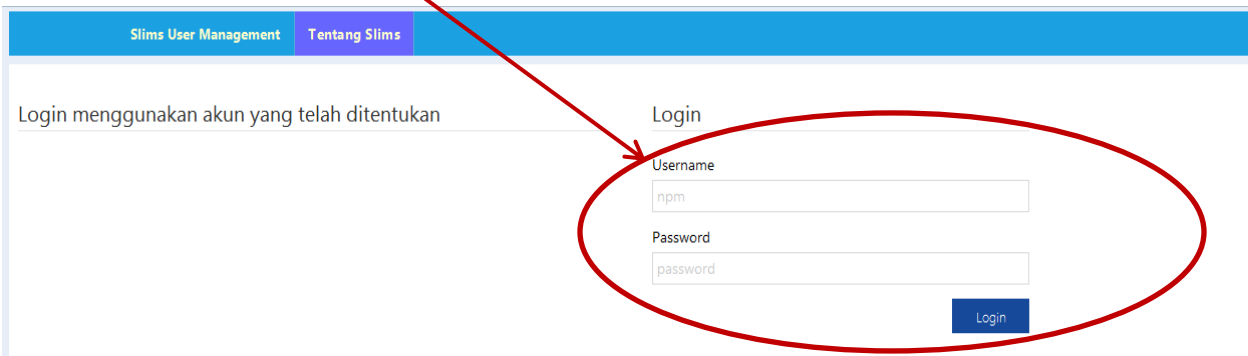


Registrasi Ulang Anggota Perpustakaan Unila

1. Melalui alamat <http://opac.unila.ac.id>, klik menu **Registrasi Anggota**



2. Login menggunakan ketentuan berikut :
Username = NPM
Password = 123456

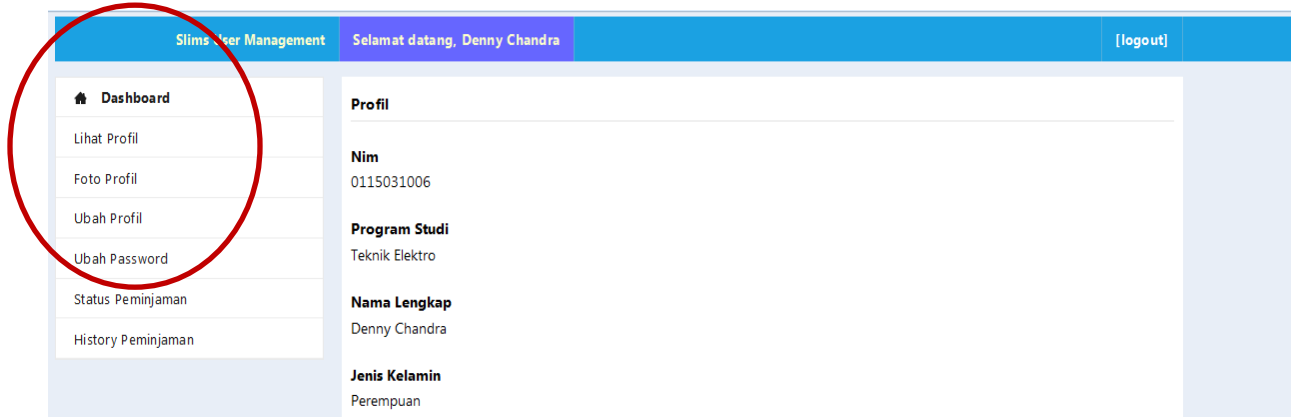


3. Jika Login berhasil, akan langsung menuju menu **Profil mahasiswa** yang bersangkutan seperti contoh berikut. Periksa nama anda, jika salah/tidak sesuai hubungi petugas dengan membawa bukti identitas yang berlaku.
4. Silahkan melakukan registrasi ulang dengan melakukan :
 - a. Lengkapi data anda pada sistem melalui menu **Ubah Profil**
Isi seluruh data dengan lengkap dan benar sesuai dengan identitas yang berlaku
 - b. Upload foto diri anda melalui menu **Foto Profil**, foto harus jelas dan menghadap kedepan. Foto anda akan diperiksa petugas ketika proses peminjaman koleksi. Ketidaksesuaian foto mengakibatkan proses peminjaman ditolak.

c. Ubah password anda melalui menu **Ubah Password**.

Password Lama adalah : 123456

Password baru yang digunakan minimal terdiri dari 6 karakter (campuran huruf dan angka).



The screenshot shows a user interface for profile management. At the top, there is a blue header with the text "Silms User Management", "Selamat datang, Denny Chandra", and a "[logout]" link. Below the header, there is a sidebar on the left with a "Dashboard" icon and a list of menu items: "Lihat Profil", "Foto Profil", "Ubah Profil", "Ubah Password", "Status Peminjaman", and "History Peminjaman". The "Ubah Password" item is circled in red. The main content area is titled "Profil" and displays the following information:

Nim	0115031006
Program Studi	Teknik Elektro
Nama Lengkap	Denny Chandra
Jenis Kelamin	Perempuan

5. Menu **Status Peminjaman** dan **History Peminjaman** dapat diakses jika sudah melakukan Peminjaman dengan mengikuti persyaratan yang berlaku.

6. Untuk pertanyaan dan keterangan lebih lanjut hubungi petugas Layanan Sirkulasi Perpustakaan Unila, email : lib@kpa.unila.ac.id, website : <http://library.unila.ac.id>